

## EP.1 แนะนำชุดโปรแกรม Microsoft Office 2019 version English

1. เป็น Tab ที่เกี่ยวกับการใช้งานตั้งค่าหน้ากระดาษ หลังกระดาษ และท้ายกระดาษ



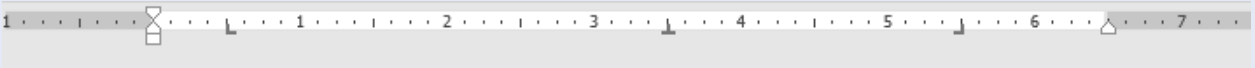
2. ตัวเปลี่ยนแท็บจะมีลักษณะเหมือนตัว L ที่อยู่ทางด้านซ้ายมือของหน้ากระดาษ

เมื่อคลิกจะสามารถเปลี่ยนเป็นแท็บอื่นได้ เช่น แท็บกึ่งกลางหรือแท็บซ้าย

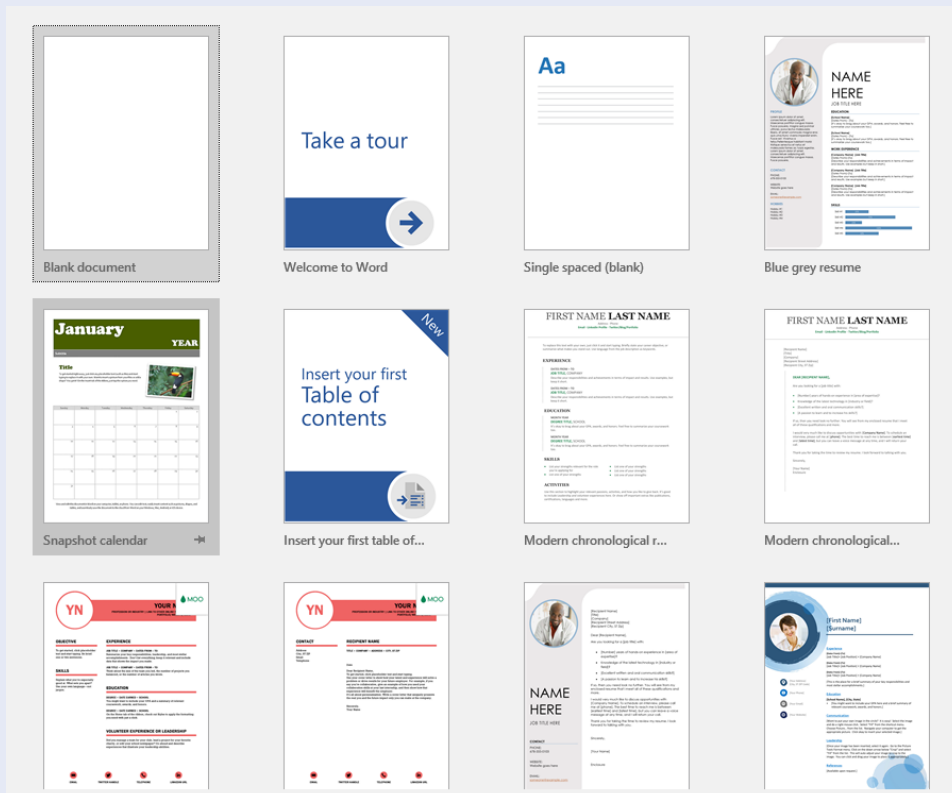


3. ในส่วนของตัว Left Tabs หรือแท็บซ้ายจะมีลักษณะเหมือนตัว L , Center Tabs หรือ

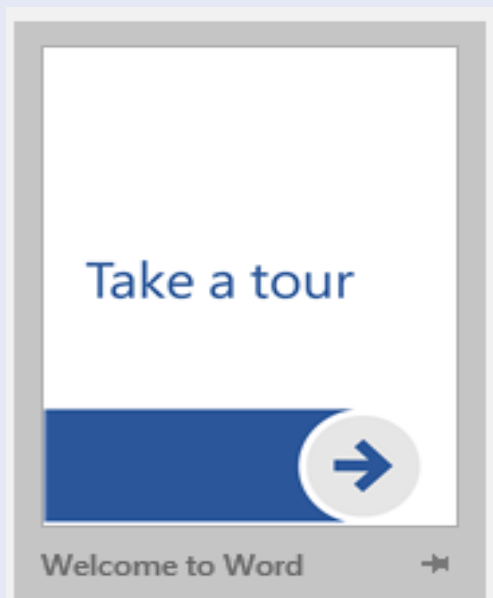
แท็บกึ่งกลางจะมีลักษณะเหมือนตัว T กลับหัว และ Right Tabs หรือแท็บขวา จะมีลักษณะเหมือนตัว L กลับด้าน



4. หน้านี้เป็นตัว First Page หรือเรียกว่า Landing Page เป็นหน้าที่มี Template ให้เราเลือก



5. ในส่วนของชุด Microsoft Word จะมีในเรื่องของ Welcome เข้ามาให้ สามารถใช้ตัวอย่างเป็น Example มาใช้ในการทดลองหรือทดสอบหรือเรียนฝึกปฏิบัติได้



4. Blue grey resume ก็จะมีลักษณะของ Template มาให้

